

АВТОМАТИЗИРОВАННАЯ СИСТЕМА
«Электронная торговая площадка iTender 223-ФЗ»

Руководство пользователя

Оглавление

Термины и определения	4
1 Требования к рабочему месту пользователя ЭТП	6
2 Работа в публичной части системы	7
2.1 Раздел «Планы закупок»	7
2.2 Раздел «Торговые процедуры»	8
2.3 Раздел «Реестр договоров»	12
2.4 Раздел «Регламент»	13
2.5 Раздел «Вопросы-ответы»	13
2.6 Раздел «Контакты»	15
2.7 Раздел «Статистика»	17
3 Регистрация в системе	17

Электронная торговая площадка iTender 223-ФЗ – web-приложение для проведения электронных торгов. Юридическая значимость сделок электронной торговли обеспечивается применением механизма Электронной подписи (ЭП), регламентированного федеральным законодательством РФ. Работа электронной подписи поддерживается в браузере Internet Explorer версий 10-11.

В данном документе описываются действия участника, необходимые для успешной работы на электронной торговой площадке.

Некоторые рисунки, пункты меню и кнопки в данном документе могут отличаться от представленных в системе.

Часть функциональности может меняться или отсутствовать в зависимости от лицензии.

Термины и определения

Электронная торговая площадка (ЭТП) – аппаратно-программный комплекс, обеспечивающий взаимодействие между организатором торгов и участниками торгов на всех этапах заключения сделки в ON-line режиме.

Оператор площадки – организация, которой принадлежат права на использование ЭТП.

Личный кабинет – это особый раздел на электронно-торговой площадке, который доступен только авторизованному с помощью логина и пароля Пользователю, позволяющий получать предоставляемые Оператором услуги и информацию о ходе их оказания.

Открытая часть – функционал электронной торговой площадки, доступ к которому есть у всех лиц, независимо от наличия регистрации.

Пользователь (ЭТП) – лицо, прошедшее процедуру регистрации в соответствии с Регламентом ЭТП.

Организатор торгов – юридическое лицо, зарегистрированное на торговой площадке, формирующее условия проведения и публикующее информацию о проведении торгов в электронной форме.

Участник торгов – юридическое лицо, индивидуальный предприниматель, иностранная компания или физическое лицо, зарегистрированное на торговой площадке, подающее заявку на участие в торгах и вносящее ценовые предложения.

Торговая процедура (процедура, торги) – процесс определения поставщика, с целью заключения с ним договора для удовлетворения потребностей организатора в товарах, работах или услугах.

Лот – закупаемая товарная позиция, работы или услуги, составляющие предмет торговой процедуры, на который в рамках данной процедуры осуществляется подача заявки на участие. Торговая процедура может включать один или несколько лотов.

Закупочная документация – комплект документов, утверждаемый заказчиком/организатором, который может содержать информацию о предмете закупки, порядке и условиях участия в торговой процедуре, правилах оформления и подачи заявок на участие, критериях выбора победителя, об условиях договора, заключаемого по результатам торговой процедуры.

Заявка (Предложение) – электронный документ, представленный Участником торгов с целью участия в торговой процедуре в соответствии с настоящим Регламентом.

Победитель (торговой процедуры) – участник или несколько участников, с которыми может быть заключен договор на поставку товара, предоставление работ или услуг в соответствии с проведенной торговой процедурой.

Электронный документ (ЭД) — документ, информация в котором представлена в электронно-цифровой форме.

Аукцион на понижение — способ закупки, при котором участники последовательно делают свои ценовые предложения. Победителем признается участник, предложивший минимальную цену.

Конкурс — способ закупки, когда заявки участников оцениваются по набору конкурсных критериев. Победителем признается участник, заявка которого набрала максимальное количество баллов.

Запрос предложений — способ закупки, при котором заявки участников оцениваются по набору конкурсных критериев. Победитель выбирается организатором торгов на основе предложенного ценового предложения и суммарной оценке заявки на участие по критериям торга. Организатор торгов не обязан заключать договор.

Запрос котировок (цен) — способ закупки, при котором заявки участников оцениваются по набору конкурсных критериев. Победитель выбирается организатором торгов на основе предложенного ценового предложения. Организатор торгов не обязан заключать договор.

Переторжка — процедура, позволяющая выбранным участникам изменить своё предложение, поданное на конкурс, запрос котировок или запрос предложений.

.

1 Требования к рабочему месту пользователя ЭТП

Для работы на ЭТП сотрудник Пользователя должен иметь автоматизированное рабочее место, представляющее собой одну рабочую станцию – компьютер или ноутбук, минимальная конфигурация которого:

- 1) Процессор, 32-разрядный (x86) или 64-разрядный (x64) с тактовой частотой не менее 1,5 ГГц или выше,
- 2) Оперативная память не менее 1Gb (для 32-разрядного процессора) или 2 ГБ (для 64-разрядного процессора),
- 3) Свободное место на жестком диске 200 Mb или выше,
- 4) Монитор с разрешающей способностью 1280x800 или выше,
- 5) Требования к установленному программному обеспечению:
 - Microsoft Windows 7 Starter или более поздняя версия;
 - Браузер;
 - Средства для создания документов (MS Office, WordPad);
 - Средства сжатия (упаковки) файлов (RAR, ZIP, WINZIP);
 - Средства чтения PDF файлов (Adobe Acrobat или аналогичный);
 - Средство криптографической защиты информации (далее – СКЗИ) CryptoPro CSP 3.6 R2 или выше для Пользователей, применяющих ЭП.

Для корректной работы на ЭТП необходимо отключить все нестандартные надстройки браузера (такие как Skype, ICQ и др.), так как их использование может приводить к изменению структуры формируемых электронных документов. Подробно настройка браузера описана в руководстве по настройке браузера для работы с ЭЦП.

При работе с ЭТП для просмотра страниц могут быть использованы все стандартные браузеры: Opera, Chrome, Firefox, Safari и прочие.

2 Работа в публичной части системы

В публичной части системы пользователю доступны пункты верхнего меню:

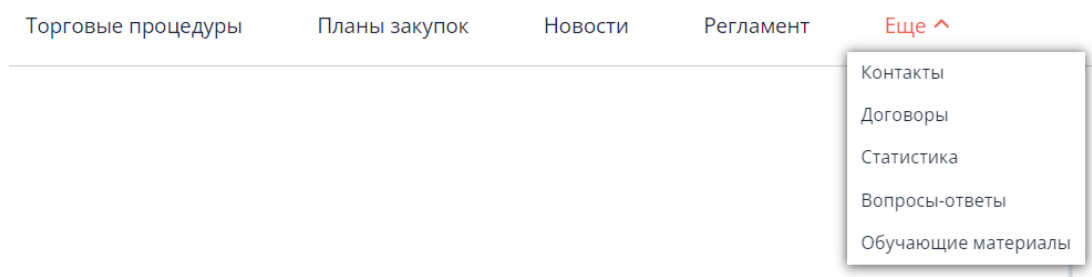


Рис. 2.1 Меню

2.1 Раздел «Планы закупок»

В данном разделе представлен список всех созданных в системе планов закупок. Для перехода к планам организации в разделе «Планирование» следует выбрать пункт «Планы закупок»:




Рис. 2.2 Раздел «Планы закупок» организации

Поиск нужного плана осуществляется по организации, наименованию позиции, номеру плана, периоду действия плана и статусу позиции. Для перехода к просмотру информации о плане воспользуйтесь ссылкой в номере или наименовании плана.

Планы закупок

Организация

ООО "Фогсофт" (7604077915) ✕

Наименование позиции

Номер плана

Статус позиции

Все

Период действия плана ?

—

Валюта строки плана

Искать

Очистить

Экспорт в Excel

Организация	Номер плана	Период действия плана	Номер позиции	Статус позиции	Наименование предмета договора	Начальная цена	Валюта
ООО "Фогсофт"	2220588123	2022	1	Действующая	Тепловая энергия	100,00	RUB


Рис. 2.3 Журнал «Планы закупок»

2.2 Раздел «Торговые процедуры»

В данном разделе пользователю доступен список торгов, проводимых на площадке. Для поиска нужных торгов служат фильтры поиска. Пользователь может получить список торгов, находящихся в определенном статусе (не состоялся, оконченный, прием заявок и т.д.). Для этого необходимо заполнить соответствующие поля и нажать кнопку «Искать». Для того чтобы очистить фильтры поиска необходимо нажать на кнопку «Очистить». Для поиска определенного типа торга используется поле «Способ проведения». Для поиска конкретного торга можно воспользоваться полями «Лот» и «Организатор»:

[Главная](#) > [Торговые процедуры](#)

Торговые процедуры

Предмет процедуры 

Статус лота

▼

Способ проведения

▼

Классификация продукции по видам деятельности

▼

Классификация по ОКВЭД2

▼

▼ Дополнительные параметры

Искать

Очистить

Экспорт в Excel


№	Процедура	Статус	Способ проведения	Лот	Начальная цена	Начало приема заявок	Окончание приема заявок	Организатор	Предложение победителей 
---	-----------	--------	-------------------	-----	----------------	----------------------	-------------------------	-------------	---

Рис. 2.4 Страница «Торги»

Работа с результатами поиска:

- Для просмотра информации о торге необходимо воспользоваться ссылкой в столбце «Торги»
- Для просмотра информации о лоте необходимо воспользоваться ссылкой в столбце «Лот»
- Для изменения сортировки результатов поиска пользователю следует нажать на заголовок столбца таблицы результатов. В столбце появится значок, указывающий порядок сортировки.

Лот может иметь следующие статусы:

1. **Извещение опубликовано** – извещение размещено на площадке, дата и время начала приема заявок не наступили;
2. **Прием заявок** – прием заявок на участие в торге открыт, участники могут подавать заявки на участие;
3. **Определение участников торгов** – прием заявок на участие в торгах от участников завершен, организатор торгов рассматривает заявки;
4. **Участники определены** – рассмотрение заявок по торгу прошло, определен список допущенных участников;
5. **Идут торги** – начался период подачи ценовых предложений, участники могут делать ставки;
6. **Подведение итогов** – торги окончены, организатор торгов подводит итоги;

7. **Завершен** – торги завершены, выбран победитель;
8. **Заменен новой версией** – торг был отредактирован организатором после начала даты приема заявок.

На странице торга можно узнать подробную информацию:

Закупка у единственного поставщика. Офисное оборудование

Статус:	Номер процедуры:	Способ проведения:	Организатор:
Завершен ?	T-0000311	Закупка у единственного поставщика (МСП)	ООО "Фогсофт"
Общая информация	Лоты	Заявки на участие	Результаты
История изменений ?			
Номер процедуры	T-0000311		
Организатор	ООО "Фогсофт"		
Способ проведения	Закупка у единственного поставщика (МСП)		
Статус	Завершен		
Предмет процедуры ?	Закупка у единственного поставщика. Офисное оборудование		
Начало подачи заявок	После публикации		
Окончание подачи заявок ?	Завершение вручную		
Дата подведения итогов	22.07.2022 18:00		
Валюта	Российский рубль		
Установлено требование к отсутствию участников закупки в реестре недобросовестных поставщиков	Да		
Форма проведения ?	Закрытая		
Форма отображения ?	Открытая		
Дополнительный комментарий	Поставляемый товар должен быть новым товаром (товаром, который не был в употреблении, в ремонте, в том числе который не был восстановлен, у которого не была осуществлена замена составных частей, не были восстановлены потребительские свойства)		

Рис. 2.5 Страница «Информация о торгах»

Выбрав лот из списка, пользователь попадает на страницу «Информация о лоте», где он может ознакомиться с информацией о лоте, информацией по обеспечению заявки, просмотреть позиции лота:

[Главная](#) > [Личный кабинет](#) > [Участие в торговых процедурах](#) > [Закупка у единственного поставщика. Офисное оборудование](#) > лот 1

[← Вернуться](#)

ЛОТ 1

Статус:

Завершен

Предмет процедуры:

Закупка у единственного поставщика. Офисное оборудование

Позиция плана

Не указана




Предмет процедуры	Закупка у единственного поставщика. Офисное оборудование
Организатор	ООО "Фогсофт"
Статус	Завершен
Наименование лота	лот 1
Выбор победителя	Победитель выбирается по лоту
Способ указания начальной цены	Сведения о начальной (максимальной) цене договора (цене лота)
Формула цены, устанавливающая правила расчета сумм, подлежащих уплате 	
Начальная цена	100
Валюта	Российский рубль
Обоснование начальной (максимальной) цены договора 	
Место поставки (адрес)	г москва
Участниками могут быть только субъекты малого и среднего предпринимательства	Нет
Закупка не включена в план закупок в соответствии с частью 15 статьи 4 Закона 223-ФЗ	Да
Дополнительная информация	

Рис. 2.6 Информация о лоте

Если после публикации в торги вносились изменения, то на странице лота будут доступны ссылки на предыдущие версии торга. Для перехода на другую версию надо воспользоваться ссылкой в номере ревизии:

Информация об извещении

	Способ проведения Аукцион	Статус Заменен новой версией	Начальная цена 1 000,00 р.	Дата и время начала торг... 12.12.2013 14:00
---	-------------------------------------	--	--------------------------------------	--

Ревизии извещения:

«
1
2
»

Торг	Аукцион для документов
Лот	Лот №1
Номер лота	31364/1

Рис. 2.7 Ссылки на ревизии извещения

2.3 Раздел «Реестр договоров»

В данном разделе пользователь может посмотреть перечень всех заключенных договоров. Для удобства можно воспользоваться фильтрами поиска. Подробную информацию о контрагенте, договоре и лоте можно получить, кликнув по соответствующей ячейке таблицы:

Реестр договоров

Договор ?

Исполнитель ?

Процедура ?

Дата заключения договора ?

Заказчик ?

Заказчик	Наименование	Дата начала исполнения договора	Дата окончания исполнения договора	Номер процедуры	Информация об объемах оплаты долгосрочного договора	Процедура	Исполнитель	Размещено	Сумма договора
ООО "Фогсофт"	Договор от 12-07	13.07.2022	13.07.2022	T-0000311	[object Object]	Закупка у единственного поставщика. Офисное оборудование	ООО Салют	12.07.2022	99,80 RUB

Рис. 2.8 Раздел «Договоры»

2.4 Раздел «Регламент»

Здесь можно ознакомиться с регламентом электронной торговой площадки и правилами проведения торгов.

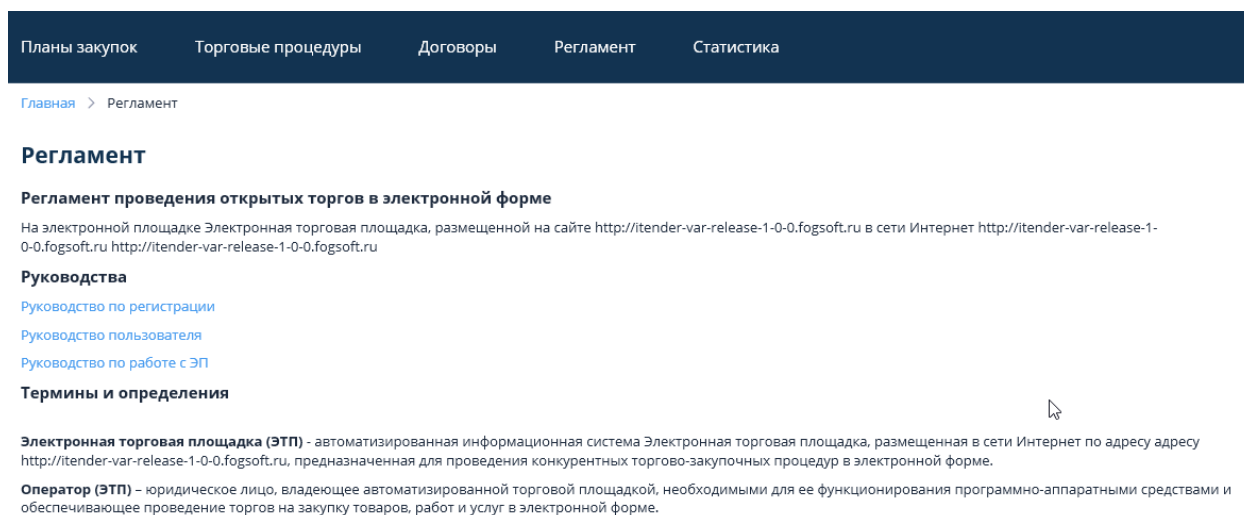


Рис. 2.9 Раздел "Регламент"

2.5 Раздел «Вопросы-ответы»

В данный раздел можно перейти по ссылке в нижней части страницы:

[Планы закупок](#)[Торговые процедуры](#)[Договоры](#)[Регламент](#)[Главная](#) > [Статистика по торговым процедурам](#)

Статистика по торговым процедурам

Сведения о торговых процедурах, RUB

Актуальные	87 на сумму 18 232 698,00 RUB
Завершившиеся	63 на сумму 3 951 958,20 RUB
Всего	150 на сумму 22 184 656,20 RUB

Торговая площадка

[Торговые процедуры](#)[Договоры](#)[Новости](#)[Статистика](#)

Помощь

[Вопросы-ответы](#)[Регламент](#)[Контакты](#)[Обучающие материалы](#)

Мы в соцсетях



Рис. 2.10 Нижнее меню

В данном разделе можно ознакомиться с часто задаваемыми вопросами и задать свой вопрос. Для этого нужно нажать на кнопку **«Задать вопрос»**:

[Главная](#) > [Часто задаваемые вопросы](#)[? Задать вопрос](#)

Рис. 2.3 Задать вопрос

Далее в форме создания вопроса нужно заполнить обязательные поля: вопрос, имя, электронная почта для обратной связи, выбрать тему вопроса, ввести код с изображения и нажать «Сохранить».

Созданный вопрос будет отправлен администратору площадки. Ответ придет вам на контактный адрес электронной почты, указанный в форме создания вопроса.

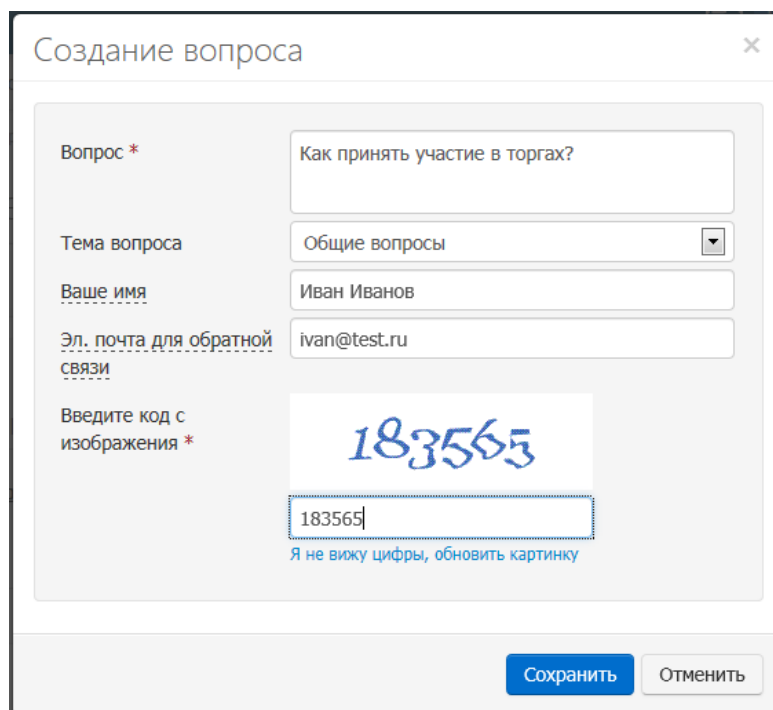


Рис. 2.11 Форма создания вопроса

2.6 Раздел «Контакты»

В данный раздел можно перейти по ссылке в нижней части страницы:

Планы закупок
Торговые процедуры
Договоры
Регламент

[Главная](#) > Статистика по торговым процедурам

Статистика по торговым процедурам





Сведения о торговых процедурах, RUB

Актуальные	87 на сумму 18 232 698,00 RUB
Завершившиеся	63 на сумму 3 951 958,20 RUB
Всего	150 на сумму 22 184 656,20 RUB

Торговая площадка
Торговые процедуры
Договоры
Новости
Статистика

Помощь
[Вопросы-ответы](#)
Регламент
Контакты
Обучающие материалы

Мы в соцсетях






Рис. 2.12 Нижнее меню

В разделе представлена информация об организаторе торговой площадки, времени работы ЭТП, службы технической поддержки и способах связи с оператором:

Планы закупок
Торговые процедуры
Договоры
Регламент
Статистика

[Главная](#) > Контакты

Контакты

Наименование системы	Электронная торговая площадка
Контактный телефон	8 (800) 600 28 95
Время работы службы поддержки	Понедельник-пятница: с 9:00 до 18:00; Суббота-воскресенье: выходной
Электронный адрес	support@rfch-zakupki.ru

Рис. 2.13 Контактная информация об операторе

2.7 Раздел «Статистика»

В данном разделе доступна информация о количестве зарегистрированных на площадке организаций, количестве торгов и суммах по торгам.

Планы закупок	Торговые процедуры	Договоры	Регламент
Главная > Статистика по торговым процедурам			
Статистика по торговым процедурам			
Сведения о торговых процедурах, RUB			
Актуальные		87 на сумму 18 232 698,00 RUB	
Завершившиеся		63 на сумму 3 951 958,20 RUB	
Всего		150 на сумму 22 184 656,20 RUB	

Рис. 2.14 Статистика по проведенным торгам на ЭТП

3 Регистрация в системе

Процесс регистрации в системе описан в руководстве по регистрации.